
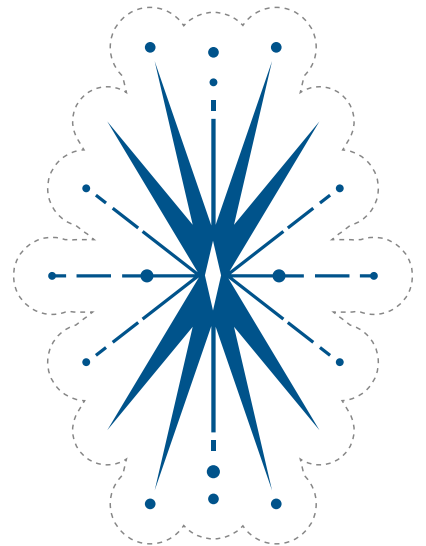




# HOLIDAY ORNAMENT

ホリデーオーナメント



## じゅんびするもの

- はさみ ●テープ
- ※ほそいヒモ

## ホリデーオーナメントのつくりかた

- 1 ハサミをつかって、シートからきりとります。
- 2 テープでカベやカーテンにかざりつけます。

## ポイント

ほそいヒモをわっかにしてテープでとめると、よりほんかくてきなオーナメントにしあがります。

※ハサミを使用する際は安全に注意して、必ず大人の方と一緒に切ってください。※オーナメントを貼り付ける際は壁紙等の損傷にご注意ください。